

**MEMORIA DE LA CONVOCATORIA ORDINARIA  
DE 2014 PARA LA EVALUACIÓN Y  
ACREDITACIÓN DEL PERSONAL DOCTOR  
INVESTIGADOR, DEL PROFESORADO ADJUNTO,  
AGREGADO, PLENO Y DEL PROFESORADO DE  
LAS UNIVERSIDADES PRIVADAS EN POSESIÓN  
DEL TÍTULO DE DOCTOR.**

**Abril 2014**

## ÍNDICE

	<b>Págs.</b>
1. INTRODUCCION	3
2. CRITERIOS DE EVALUACIÓN	3
3. COMITES DE EVALUACIÓN	3
4. RESULTADOS	3
5. RECURSOS	7

## 1. Introducción

La Convocatoria ordinaria de 2014 para la evaluación y acreditación del personal doctor investigador, profesorado adjunto, agregado, pleno y del profesorado doctor de las universidades privadas, se aprobó por acuerdo del Consejo de Gobierno de Unibasq el 20 de noviembre de 2013 (Boletín Oficial del País Vasco Nº 241 del viernes 19 de diciembre de 2013).

La presentación de solicitudes se realizó entre el 13 de enero de 2014 y el 14 de febrero de 2014.

## 2. Criterios de evaluación

Los criterios de evaluación los regula el DECRETO 228/2011, de 8 de noviembre, por el que se aprueban los criterios a utilizar por Unibasq – Euskal Unibertsitate Sistemaren Kalitatea Ebaluatu eta Egiatzatzeko Agentzia-Agencia de Evaluación de la Calidad y Acreditación del Sistema Universitario Vasco en la evaluación y acreditación del personal docente e investigador contratado de la Universidad del País Vasco / Euskal Herriko Unibertsitatea y del profesorado de las Universidades privadas de acuerdo con lo establecido en la Ley 3/2004, de 25 de febrero, del Sistema Universitario Vasco.

## 3. Comités de Evaluación

La composición de los comités de evaluación publicados en la página web se aprobó mediante resolución del director de Unibasq de 30 de noviembre de 2012 y del 29 de noviembre de 2013.

## 4. Resultados

En esta convocatoria se han presentado 228 solicitudes de las que finalmente fueron admitidas a evaluación 219. Estas solicitudes se distribuyeron, por campos de conocimiento, tal y como se refleja en la tabla.

Tabla 1. Distribución de las solicitudes en la Convocatoria General 2014.

<b>Resoluciones Totales</b>	<b>Ciencias Experimentales (CE)</b>	<b>Ciencias Médicas y de la Salud (CM)</b>	<b>Ciencias, Sociales, Jurídicas y Económicas (CSJE)</b>	<b>Enseñanzas Técnicas (ET)</b>	<b>Humanidades (H)</b>
<b>219</b>	<b>47</b>	<b>35</b>	<b>68</b>	<b>50</b>	<b>19</b>

Figura 1. Distribución de las **solicitudes** evaluadas por campo de conocimiento

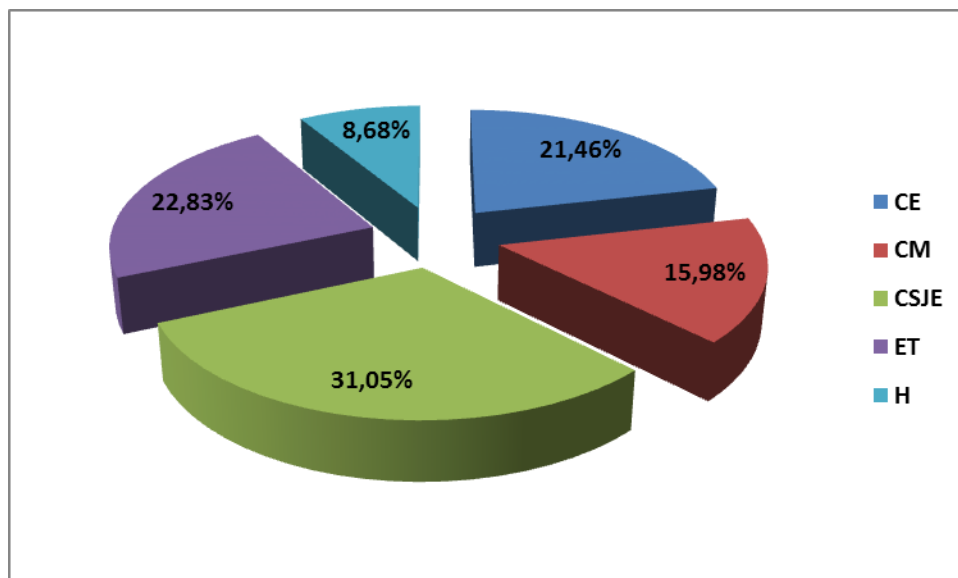


Tabla 2: Resultados **favorables** por campo de conocimiento

Favorables	Adjunto	Agregado	Doctor de Universidad Privada	Pleno	Personal doctor investigador	Total
CE	8	1	1	1	4	15
CM	11	4	1	1	5	22
CSJE	20	3	2	1	0	26
ET	11	2	1	0	3	17
H	4	4	2	0	0	10
<b>Total</b>	<b>54</b>	<b>14</b>	<b>7</b>	<b>3</b>	<b>12</b>	<b>90</b>

Tabla 3: Resultados **desfavorables** por campo de conocimiento

Desfavorables	Adjunto	Agregado	Doctor de Universidad Privada	Pleno	Personal doctor investigador	Total
CE	4	3	5	1	19	32
CM	4	5	1	0	3	13
CSJE	10	10	17	1	4	42
ET	13	7	8	0	5	33
H	2	3	3	0	1	9
<b>Total</b>	<b>33</b>	<b>28</b>	<b>34</b>	<b>2</b>	<b>32</b>	<b>129</b>

Tabla 4: Resultados **totales** por campo de conocimiento y figura

Figura	Adjunto		Agregado		Doctor de Universidad Privada		Pleno		Personal doctor investigador	
	Fav.	Desfav.	Fav.	Desfav.	Fav.	Desfav.	Fav.	Desfav.	Fav.	Desfav.
<b>CE</b>	8	4	1	3	1	5	1	1	4	19
<b>CM</b>	11	4	4	5	1	1	1	0	5	3
<b>CSJE</b>	20	10	3	10	2	17	1	1	0	4
<b>ET</b>	11	13	2	7	1	8	0	0	3	5
<b>H</b>	4	2	4	3	2	3	0	0	0	1
<b>Total</b>	<b>54</b>	<b>33</b>	<b>14</b>	<b>28</b>	<b>7</b>	<b>34</b>	<b>3</b>	<b>2</b>	<b>12</b>	<b>32</b>

Figura 2. Resultados **favorables** por campo de conocimiento

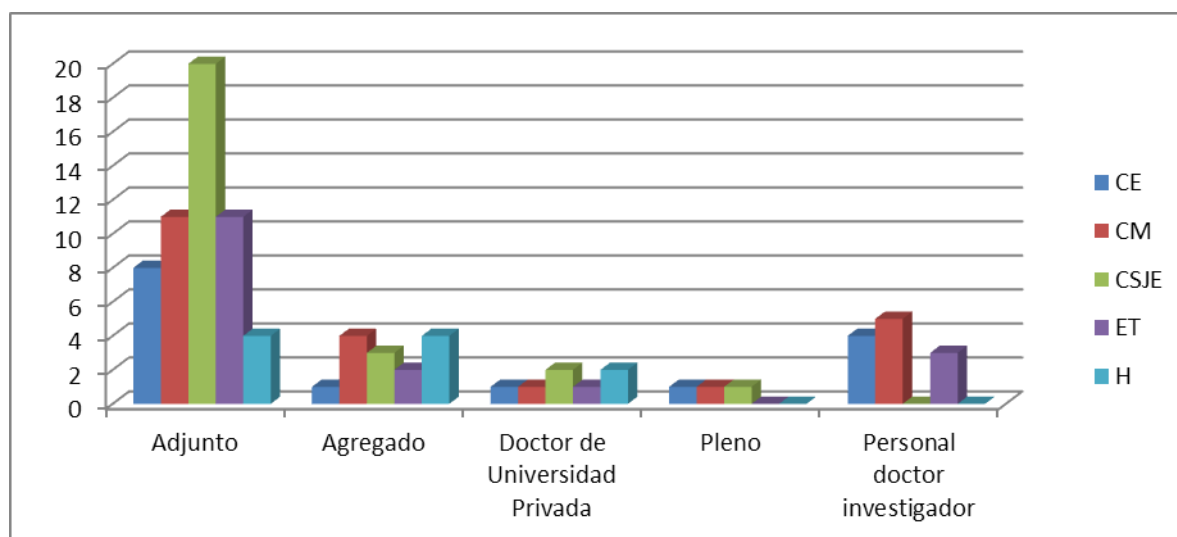


Figura 3. Resultados **desfavorables** por campo de conocimiento

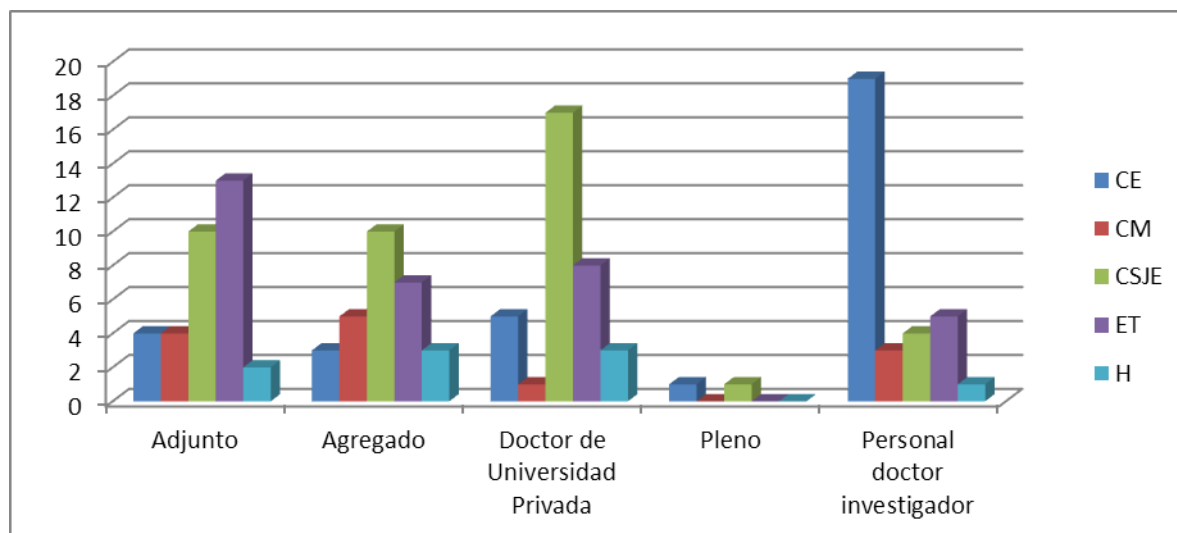


Tabla 5. Resultados por campo de conocimiento y género (H=Hombres M=Mujeres)

Favorables	Profesorado Adjunto		Profesorado Agregado		Profesorado Doctor de Universidad Privada		Profesorado Pleno		Personal Doctor Investigador	
	H	M	H	M	H	M	H	M	H	M
<b>Ciencias Experimentales</b>	2	6	0	1	0	1	1	0	2	2
<b>Ciencias Médicas</b>	4	7	2	2	0	1	1	0	0	5
<b>Ciencias Sociales, Jurídicas y Económicas</b>	12	8	1	2	0	2	1	0	0	0
<b>Enseñanzas Técnicas</b>	7	4	2	0	0	1	0	0	2	1
<b>Humanidades</b>	2	2	4	0	1	1	0	0	0	0
<b>Total</b>	27	27	9	5	1	6	3	0	4	8
Desfavorables	Profesorado Adjunto		Profesorado Agregado		Profesorado Doctor de Universidad Privada		Profesorado Pleno		Personal Doctor Investigador	
	H	M	H	M	H	M	H	M	H	M
<b>Ciencias Experimentales</b>	2	2	1	2	2	3	1	0	10	9
<b>Ciencias Médicas</b>	2	2	4	1	1	0	0	0	0	3
<b>Ciencias Sociales, Jurídicas y Económicas</b>	3	7	7	3	9	8	1	0	3	1
<b>Enseñanzas Técnicas</b>	6	7	3	4	2	6	0	0	2	3
<b>Humanidades</b>	0	2	1	2	0	3	0	0	1	0
<b>Total</b>	13	20	16	12	14	20	2	0	16	16

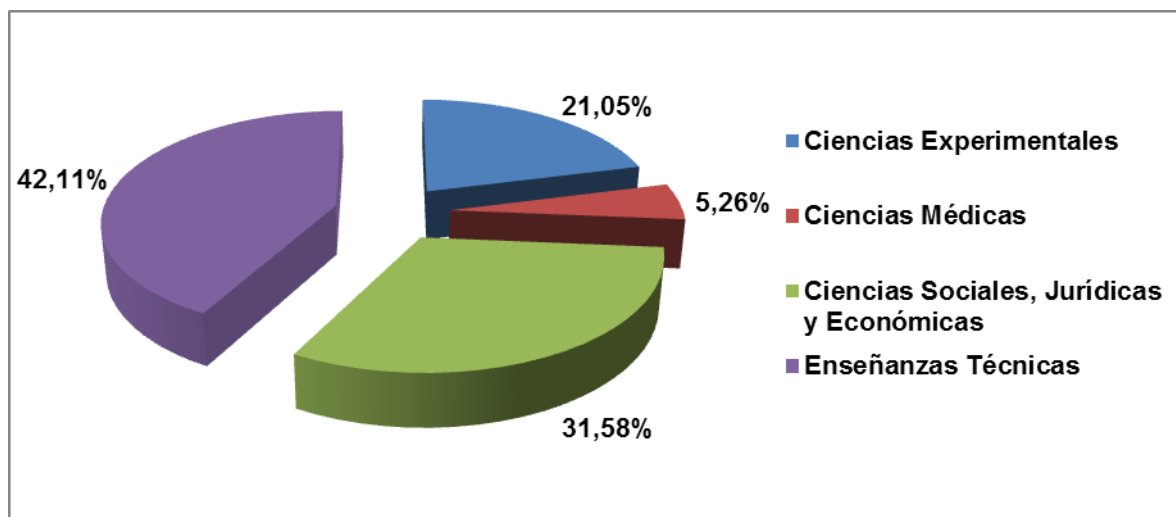
## 5. RECURSOS

Se han interpuesto 19 recursos de reposición distribuidos de la siguiente manera:

Tabla1. Número de recursos por campo de conocimiento

<b>Campos de Conocimiento</b>	<b>Nº Recursos</b>
Ciencias Experimentales	4
Ciencias Médicas y de la Salud	1
Ciencias Sociales, Jurídicas y Económicas	6
Enseñanzas Técnicas	8
Humanidades	0
<b>Total</b>	<b>19</b>

Figura1: Distribución de recursos por campos de conocimiento



Se han estimado tres recursos en el campo de conocimiento de Ciencias Experimentales: dos en la figura del personal doctor investigador y uno en la figura de profesorado adjunto.

Tabla 2. Número de recursos estimados parcialmente por campo de conocimiento

<b>RECURSOS ESTIMADOS PARCIALMENTE</b>	<b>Personal Doctor Investigador</b>	<b>Profesorado Adjunto</b>	<b>Profesorado Agregado</b>	<b>Profesorado Doctor de Universidad Privada</b>	<b>Profesorado Pleno</b>	<b>Total</b>
<b>Ciencias Experimentales</b>	0	0	0	0	0	0
<b>Ciencias Médicas</b>	0	0	0	0	0	0
<b>Ciencias Sociales, Jurídicas y Económicas</b>	0	0	1	0	0	1
<b>Enseñanzas Técnicas</b>	0	2	1	1	0	4
<b>Total</b>	0	2	2	1	0	5