

**MEMORIA DE LA CONVOCATORIA DE 2015 PARA
LA EVALUACIÓN Y ACREDITACIÓN DEL
PERSONAL DOCTOR INVESTIGADOR, DEL
PROFESORADO ADJUNTO, AGREGADO, PLENO
Y DEL PROFESORADO DE LAS UNIVERSIDADES
PRIVADAS EN POSESIÓN DEL TÍTULO DE
DOCTOR.**

Mayo 2015

ÍNDICE

	Págs.
1. INTRODUCCION	3
2. CRITERIOS DE EVALUACIÓN	3
3. COMITES DE EVALUACIÓN	3
4. RESULTADOS	3
5. RECURSOS	7

1. Introducción

La Convocatoria de 2015 para la evaluación y acreditación del personal doctor investigador, profesorado adjunto, agregado, pleno y del profesorado doctor de las universidades privadas, se aprobó por acuerdo del Consejo de Gobierno de Unibasq el 26 de septiembre de 2014 (Boletín Oficial del País Vasco Nº 209 del lunes 3 de noviembre de 2014).

La presentación de solicitudes se realizó entre el 2 de febrero de 2015 y el 27 de febrero de 2015.

2. Criterios de evaluación

Los criterios de evaluación los regula el Decreto 228/2011, de 8 de noviembre, por el que se aprueban los criterios a utilizar por Unibasq – Euskal Unibertsitate Sistemaren Kalitatea Ebaluatu eta Egiatzatzeko Agentzia-Agencia de Evaluación de la Calidad y Acreditación del Sistema Universitario Vasco en la evaluación y acreditación del personal docente e investigador contratado de la Universidad del País Vasco / Euskal Herriko Unibertsitatea y del profesorado de las Universidades privadas de acuerdo con lo establecido en la Ley 3/2004, de 25 de febrero, del Sistema Universitario Vasco.

3. Comités de Evaluación

La composición de los comités de evaluación esta publicada en la web de Unibasq.

4. Resultados

En esta convocatoria se presentaron 295 solicitudes de las que finalmente fueron admitidas a evaluación 273. Estas solicitudes se distribuyeron, por campos de conocimiento, tal y como se refleja en la tabla.

Tabla 1. Distribución de las solicitudes en la Convocatoria General 2015.

Resolucion es Totales	Ciencias Experimentales (CE)	Ciencias Médicas y de la Salud (CM)	Ciencias, Sociales Jurídicas y Económicas (CSJE)	Enseñanzas Técnicas (ET)	Humanidades (H)
273	47	27	103	68	28

Figura 1. Distribución de las **solicitudes** evaluadas por campo de conocimiento

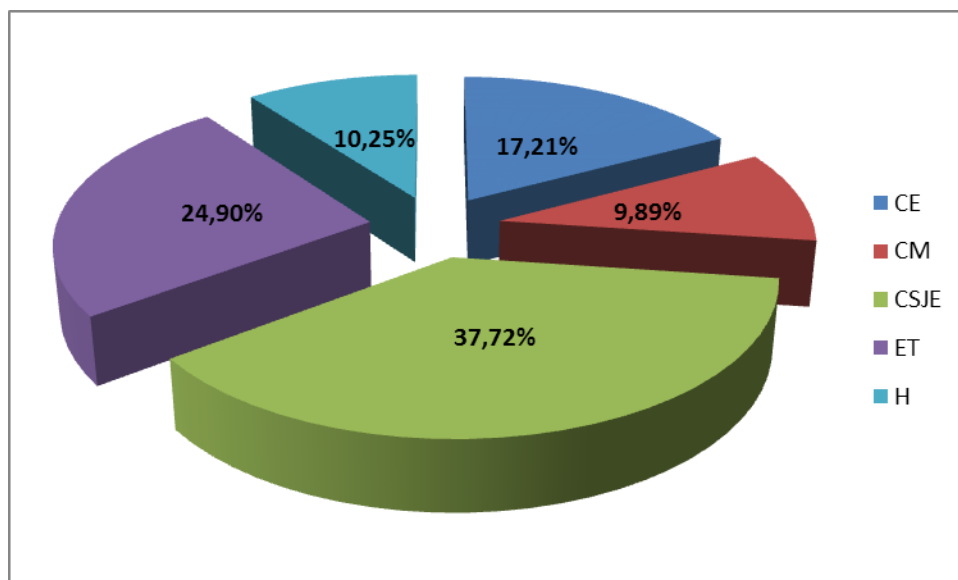


Tabla 2: Resultados **favorables** por campo de conocimiento

Favorables	Adjunto	Agregado	Doctor de Universidad Privada	Pleno	Personal doctor investigador	Total
CE	9	3	1	3	14	30
CM	6	2	0	0	5	13
CSJE	18	7	7	0	1	33
ET	13	3	10	3	3	32
H	7	3	9	0	2	20
Total	53	18	27	6	25	129

Tabla 3: Resultados **desfavorables** por campo de conocimiento

Desfavorables	Adjunto	Agregado	Doctor de Universidad Privada	Pleno	Personal doctor investigador	Total
CE	3	1	3	1	9	17
CM	3	4	5	0	2	14
CSJE	19	20	20	2	9	70
ET	9	7	9	0	11	36
H	3	0	2	0	2	7
Total	37	32	39	3	33	144

Tabla 4: Resultados **totales** por campo de conocimiento y figura

Figura	Adjunto		Agregado		Doctor de Universidad Privada		Pleno		Personal doctor investigador	
	Fav.	Desfav.	Fav.	Desfav.	Fav.	Desfav.	Fav.	Desfav.	Fav.	Desfav.
CE	9	3	3	1	1	3	3	1	14	9
CM	6	3	2	4	0	5	0	0	5	2
CSJE	18	19	7	20	7	20	0	2	1	9
ET	13	9	3	7	10	9	3	0	3	11
H	7	3	3	0	9	2	0	0	2	2
Total	53	37	18	32	27	39	6	3	25	33

Figura 2. Resultados **favorables** por campo de conocimiento

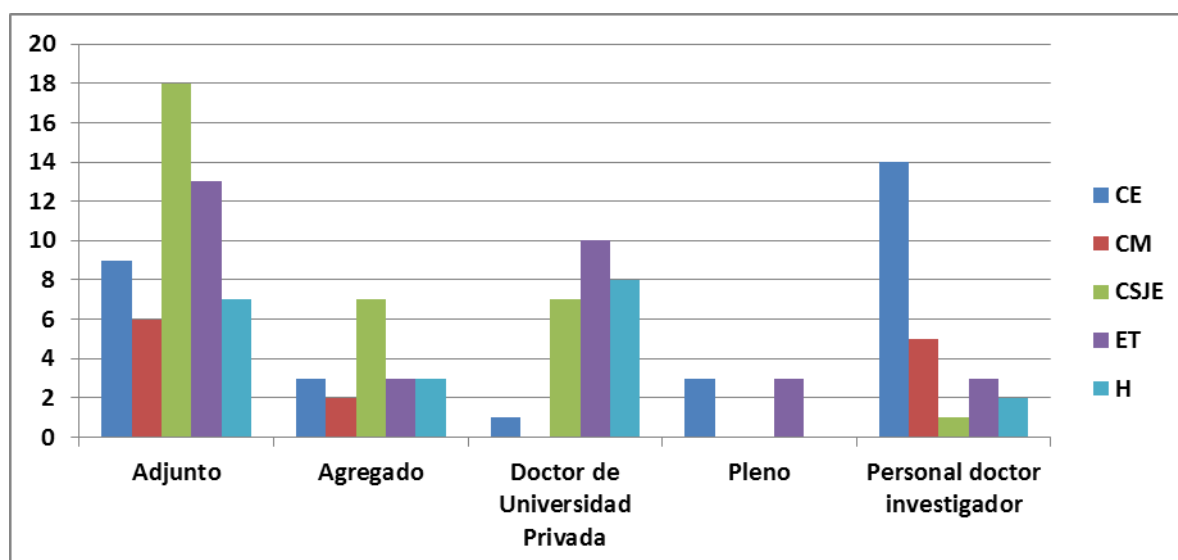


Figura 3. Resultados **desfavorables** por campo de conocimiento

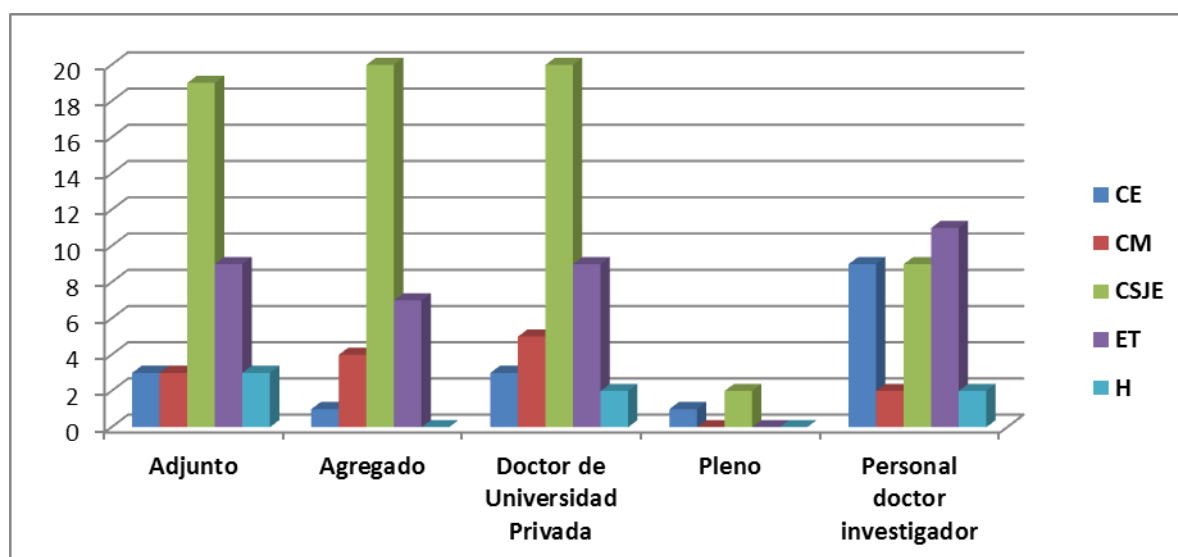


Tabla 5. Resultados por campo de conocimiento y género (H=Hombres M=Mujeres)

Favorables	Profesorado Adjunto		Profesorado Agregado		Profesorado Doctor de Universidad Privada		Profesorado Pleno		Personal Doctor Investigador	
	H	M	H	M	H	M	H	M	H	M
Ciencias Experimentales	5	4	1	2	0	1	2	1	11	3
Ciencias Médicas	3	3	2	0	0	0	0	0	1	4
Ciencias Sociales, Jurídicas y Económicas	11	7	5	2	5	2	0	0	1	0
Enseñanzas Técnicas	9	4	1	2	8	2	0	3	2	1
Humanidades	7	0	1	2	5	4	0	0	2	0
Total	35	18	10	8	17	9	2	4	17	8
Desfavorables	Profesorado Adjunto		Profesorado Agregado		Profesorado Doctor de Universidad Privada		Profesorado Pleno		Personal Doctor Investigador	
	H	M	H	M	H	M	H	M	H	M
Ciencias Experimentales	0	3	0	1	1	2	1	0	3	6
Ciencias Médicas	0	3	1	3	2	3	0	0	1	1
Ciencias Sociales, Jurídicas y Económicas	12	12	12	8	11	9	2	0	6	3
Enseñanzas Técnicas	8	1	4	3	7	2	0	0	7	4
Humanidades	2	1	0	0	1	1	0	0	1	1
Total	17	20	17	15	22	17	3	0	18	15

5. Recursos

Se han interpuesto 16 recursos de reposición distribuidos de la siguiente manera:

Campos de Conocimiento	Nº Recursos
Ciencias Experimentales	4
Ciencias Médicas y de la Salud	2
Ciencias Sociales, Jurídicas y Económicas	5
Enseñanzas Técnicas	3
Humanidades	2
Total	16

Figura1: Distribución de recursos por campos de conocimiento

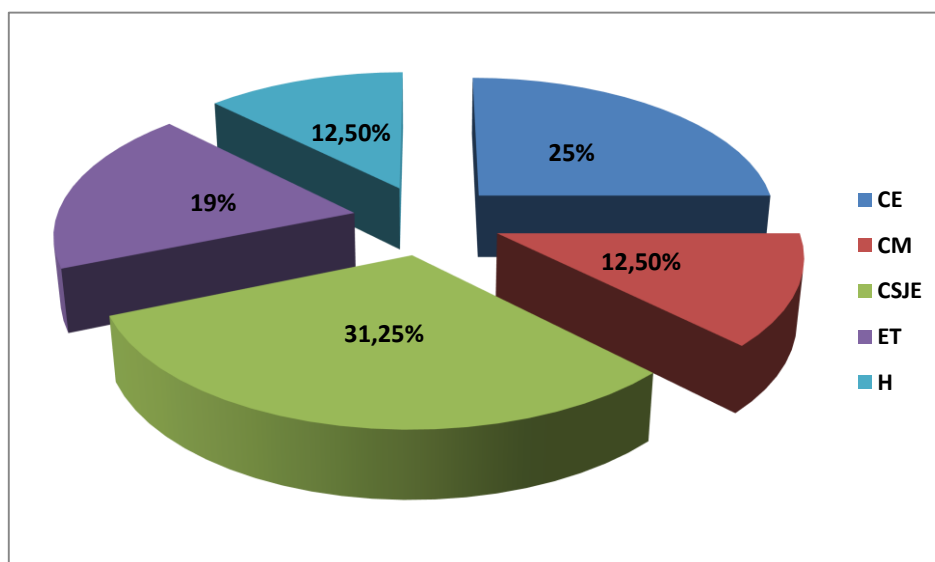


Tabla 1 Número de recursos por campo de conocimiento y figura

Campo de Conocimiento	Adjunto	Agregado	Doctor de Universidad Privada	Pleno	Personal Doctor Investigador
CE	2	1		1	
CM		1			
CSJE		2	1	1	
ET	1	1	2		1
H		2			

Se han estimado dos recursos, uno en el campo de conocimiento de Enseñanzas Técnicas en la figura de personal doctor investigador y otro en el campo de Humanidades en la figura de profesorado adjunto.

