



Doktore-tituludun ikertzaileak, agregatuak, osoak, ikerketa irakasleak eta unibertsitate pribatuetako irakasle doktoreak ebaluatu eta egiaztatzeko 2025eko deialdiaren memoria

Aurkibidea

1. Sarrera	3
2. 2025eko deialdiaren emaitzak.....	3
3. Emaitzen bilakaera	9
4. 2025eko deialdiako errekurtsuak	20



Obra honen edukiak Creative Commons Aitorpen-Ez-Komertziala-Lan-Eratorririk-Gabe 3.0 lizentzia bati lotuta daude. Erreproduktzioa, banaketa eta komunikazio publikoa baimentzen dira, betiere egiletza behar bezala aipatzen bada eta ez bada erabilera komertzialik egiten. Lizentzia osoa hemen kontsulta daiteke: <http://creativecommons.org/>

© Unibasq – Euskal Unibertsitate Sistemaren Kalitate Agentzia
San Prudencio Kalea, 8, 01005 Vitoria-Gasteiz
www.unibasq.eus

Unibasq-en plantilla teknikoak egindako memoria

2025eko uztaila

1. Sarrera

Doktore-tituludun ikertzaile, irakasle agregatu, irakasle oso, ikerketa irakasle eta unibertsitate pribatuko irakasle doktoreen ebaluazioa eta egiaztapena lortzeko deialdi arrunta 2025eko urtarrilaren 9ko Unibasq-en Gobernu Kontseiluan onartu zen (2025eko urtarrilaren 23ko EHAA, 15 zb.).

Eskaerak aurkezteko epea 2025eko otsailaren 17tik 2025eko martxoaren 17ra izan zen. Memoria honetan programaren emaitza nagusien laburpena jasotzen da; 2025eko deialdian bideratutako barne-baliabideak mugatzeko arrazoengatik, ezin izan zitzaizkien eskatzaileei bidali urteko gogobetetze-inkesta

2. 2025eko deialdiaren emaitzak

Deialdi honetan 494 eskaera jaso dira, eta, azkenean, 472 ebaluatu dira. Eskaera horien jakintza-arloetako banaketa 1. Taulan jasotzen da.

1. Taula: Ebaluatutako eskaeren banaketa, guztira eta ehunekotan, jakintza-arloaren arabera

ZE		LEZ		MOZ		GTZ		IT		GZ		Guztira	
49	%10	47	%10	72	%15	141	%30	106	%23	57	%12	472	%100

Iturria: Unibasq-ek osatua 2025eko deialdiko datuekin.

2. Taulan, figura bakoitzeko aldeko eta kontrako guztizko emaitzak jasotzen dira, eta 3. Taulan, berriz, emaitza horiek ehunekotan.

2. Taula: Emaitzak guztira, figuraren arabera

	Guztira	
	Aldekoak	Aurkakoak
Irakasle Agregatua	107	80
Irkerketa Irakaslea	9	6
Irakaslea Osoa	24	74
Doktore Tituludun Ikertzailea	11	36
Uni. Pribatuko Irakasle Doktorea	67	58
Guztira	218	254

Iturria: Unibasq-ek osatua, 2025eko deialdiko datuekin.

3. Taula: Ehuneko emaitzak, figuraren arabera

	Guztira	
	Aldekoak	Aurkakoak
Irakasle Agregatua	% 56	% 44
Ikerketa Irakaslea	% 65	% 35
Irakasle Osoa	% 29	% 71
Doktore Tituludun Ikertzailea	% 21	% 79
Uni. Pribatuko Irakasle Doktorea	%47	% 53
Guztira	% 45	% 55

Iturria: Unibasq-ek osatua, 2025eko deialdiko datuekin.

4. Taulan, aldeko eta kontrako guztizko emaitzak jasotzen dira, jakintza-arloaren eta figuraren arabera, eta 5. Taulan, berriz, ehunekoak.

Era berean, 6. Taulan, eskatzaileen guztizko aldeko eta kontrako emaitzak jasotzen dira jakintza-arloaren eta sexuaren arabera (Gizona, G, Emakumea, E), eta 7. Taulan, berriz, jakintza-arloaren eta sexuaren araberako aldeko emaitzak, ehunekotan.

4. Taula: Guztizko emaitzak, jakintza-arloaren eta figuraren arabera

	ZE		LEZ		MOZ		GTZ		IT		GZ	
	Ald.	Aur.	Ald.	Aur.	Ald.	Aur.	Ald.	Aur.	Ald.	Aur.	Ald.	Aur.
Irakasle Agregatua	12	5	4	15	14	7	40	25	21	18	16	10
Ikerketa Irakaslea	3	2	-	-	2	2	-	-	2	2	2	0
Irakasle Osoa	8	5	0	10	4	10	4	29	5	17	3	3
Doktore Tituludun Ikertzailea	2	5	0	3	4	7	2	8	2	4	1	9
Uni. Pribatuko Irakasle Doktorea	2	5	7	8	13	9	14	19	27	8	4	9
Guztira	27	22	11	36	37	35	60	81	57	49	26	31

Iturria: Unibasq-ek osatua, 2025eko deialdiko datuekin.

5. Taula: Ehuneko emaitzak, jakintza-arloaren eta figuraren arabera

	ZE		LEZ		MOZ		GTZ		IT		GZ	
	Ald.	Aur.	Ald.	Aur.	Ald.	Aur.	Ald.	Aur.	Ald.	Aur.	Ald.	Aur.
Irakasle Agregatua	% 71	% 29	% 21	% 79	% 67	% 33	% 62	% 38	% 54	% 46	% 62	% 38
Ikerketa Irakaslea	% 60	% 40	-	-	% 50	% 50	-	-	% 50	% 50	% 100	% 0
Irakasle Osoa	% 62	% 38	% 0	% 100	% 29	% 71	% 12	% 88	% 23	% 77	% 50	% 50
Doktore Tituludun Ikertzailea	% 29	% 71	% 0	% 100	% 36	% 64	% 20	% 80	% 30	% 67	% 10	% 90
Uni. Pribatuko Irakasle Doktorea	% 29	% 71	% 47	% 53	% 59	% 41	% 42	% 58	% 77	% 23	% 31	% 69
Guztira	% 55	% 45	% 23	% 77	% 51	% 49	% 43	% 57	% 54	% 46	% 46	% 54

Iturria: Unibasq-ek osatua, 2025eko deialdiko datuekin.

6. Taula: Emaitzak guztira, jakintza-arloaren, figuraren eta sexuaren arabera

	ZE				LEZ				MOZ				GTZ				IT				GZ					
	Ald.		Aur.		Ald.		Aur.		Ald.		Aur.		Ald.		Aur.		Ald.		Aur.		Ald.		Aur.			
	G	E	G	E	G	E	G	E	G	E	G	E	G	E	Ez bin.	G	E	Ez bin.	G	E	G	E	G	E	G	E
Irakasle Agregatua	5	7	4	1	0	4	7	8	4	10	3	4	13	26	0	11	14	1	16	5	14	4	4	12	3	7
Ikerketa Irakaslea	3	0	1	1	-	-	-	-	2	0	0	2	-	-	-	-	-	-	2	0	2	0	1	1	0	0
Irakasle Osoa	4	4	2	3	0	0	5	5	1	3	4	6	0	4	-	11	18	-	3	2	15	2	1	2	2	1
Doktore Tituludun Ikertzailea	1	1	4	1	3	0	2	1	2	2	2	5	0	2	-	4	4	-	2	0	2	2	1	0	4	5
Uni. Pribatuko Irakasle Doktorea	1	1	3	2	0	4	5	3	6	7	4	5	2	12	-	11	8	-	24	3	4	4	2	2	1	8
Guztira	14	13	14	8	3	8	19	17	15	22	13	22	15	44	0	37	44	1	47	10	37	12	9	17	10	21

Iturria: Unibasq-ek osatua, 2025eko deialdiko datuekin.

7. Taula: Ehunekoen aldeko emaitzak, jakintza-arloaren, figuraren eta sexuaren arabera

	ZE		LEZ		MOZ		GTZ			IT		GZ	
	G	E	G	E	G	E	G	E	Ez bin	G	E	G	E
Irakasle Agregatua	% 56	% 88	% 0	% 33	% 57	% 71	% 54	% 65	% 0	% 53	% 56	% 57	% 63
Ikerketa Irakaslea	% 75	% 0	-	-	% 100	% 0	-	-	-	% 50	-	% 100	% 100
Irakasle Osoa	% 67	% 57	% 0	% 0	% 20	% 33	% 0	% 18	-	% 17	% 50	% 33	% 67
Doktore Tituludun Ikertzailea	% 20	% 50	% 60	% 0	% 50	% 29	% 0	% 33	-	% 50	% 0	% 20	% 0
Uni. Pribatuko Irakasle Doktorea	% 25	% 33	% 0	% 57	% 60	% 58	% 15	% 60	-	% 86	% 43	% 67	% 20
Guztira	% 50	% 62	% 14	% 32	% 54	% 50	% 29	% 50	% 0	% 56	% 45	% 47	% 45

Iturria: Unibasq-ek osatua, 2025eko deialdiko datuekin.

8. Taula: Ehunekoen aurkako emaitzak, jakintza-arloaren, figuraren eta sexuaren arabera

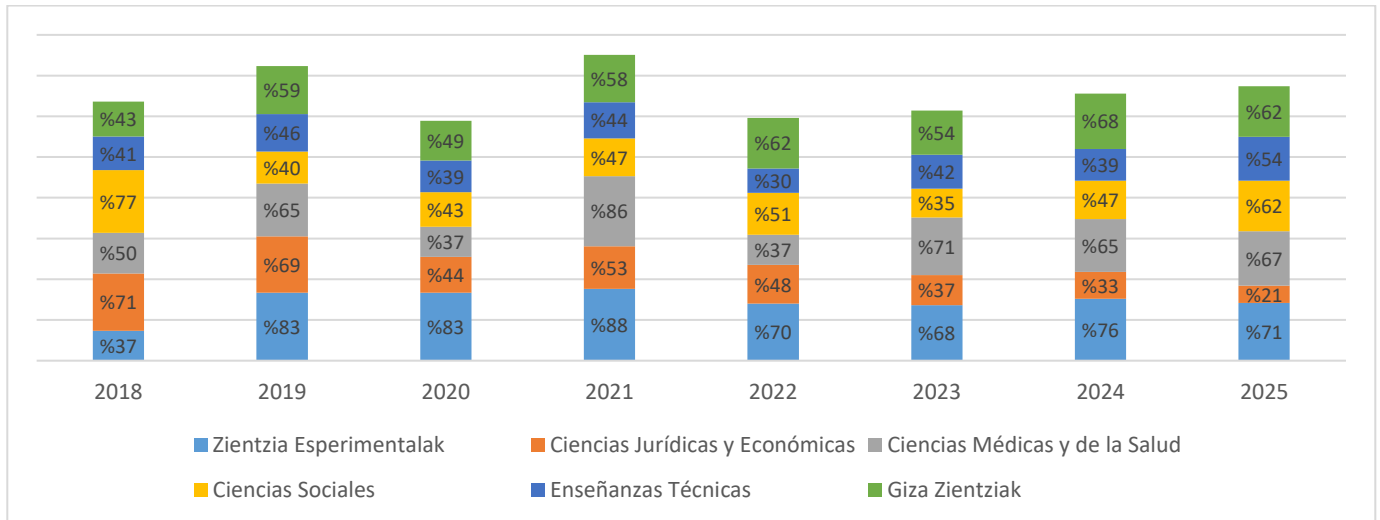
	ZE		LEZ		MOZ		GTZ			IT		GZ	
	G	E	G	E	G	E	G	E	Ez bin	G	E	G	E
Irakasle Agregatua	% 44	% 13	% 100	% 67	% 43	% 29	% 46	% 35	% 100	% 47	% 44	% 43	% 37
Ikerketa Irakaslea	% 25	% 100	-	-	% 0	% 100	-	-	-	% 50	-	% 0	% 0
Irakasle Osoa	% 33	% 43	% 100	% 100	% 80	% 67	% 100	% 82	-	% 83	% 50	% 67	% 33
Doktore Tituludun Ikertzailea	% 80	% 50	% 40	% 100	% 50	% 71	% 100	% 67	-	% 50	% 100	% 80	% 100
Uni. Pribatuko Irakasle Doktorea	% 75	% 67	% 100	% 43	% 40	% 42	% 85	% 40	-	% 14	% 57	% 33	% 80
Guztira	% 50	% 38	% 86	% 68	% 46	% 50	% 71	% 50	% 100	% 44	% 55	% 53	% 55

Iturria: Unibasq-ek osatua, 2025eko deialdiko datuekin.

3. Eraitzen bilakaera

Hurrengo grafikoetan (1-6 grafikoak), 2018-2025 aldirako aldeko eraitzek ehunekotan izan duten bilakaera jaso da, jakintza-arloaren eta figuraren arabera. Kontuan hartu beharra dago 2017ko deialdira arte ez zela abian jarri Ikerketako Irakasleen figurarako akreditazioa eskatzeko aukera.

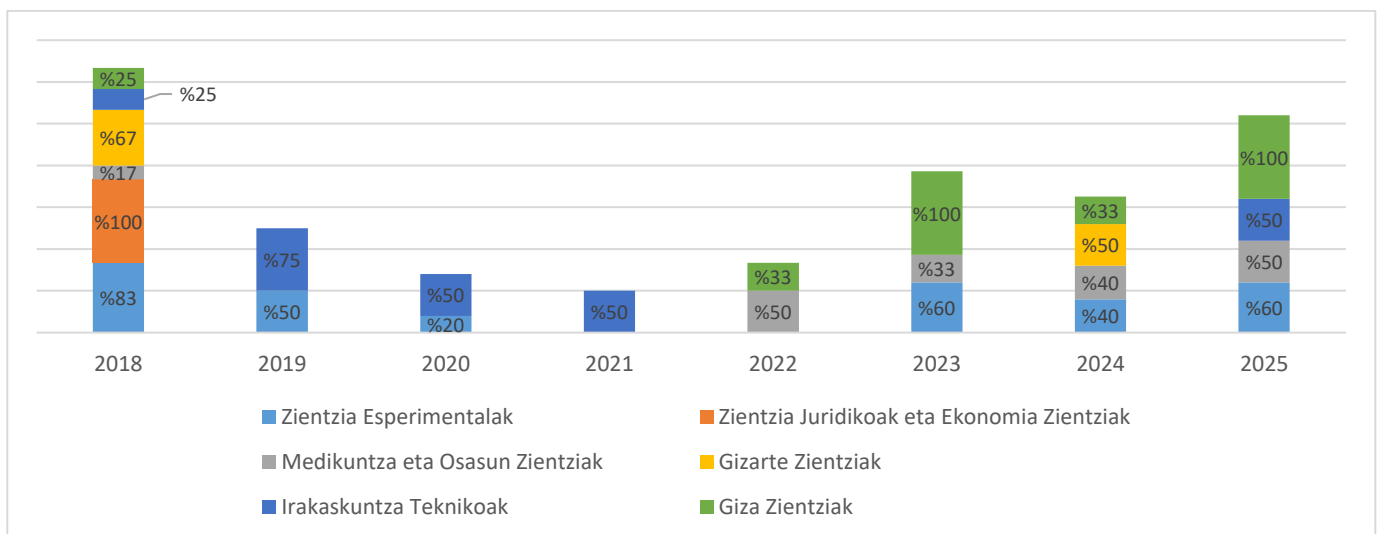
1. Grafikoa: Irakasle agregatua figuraren aldeko eraitzen ehunekoen bilakaera (2018-2025)



Irakasle Agregatua - Aldeko eraitzak								
	2018	2019	2020	2021	2022	2023	2024	2025
Zientzia Esperimentalak	37%	83%	83%	88%	70%	68%	76%	71%
Zientzia Juridikoak eta Ekonomia Zientziak	71%	69%	44%	53%	48%	37%	33%	21%
Medikuntza eta Osasun Zientziak	50%	65%	37%	86%	37%	71%	65%	67%
Gizarte Zientziak	77%	40%	43%	47%	51%	35%	47%	62%
Irakaskuntza Teknikoak	41%	46%	39%	44%	30%	42%	39%	54%
Giza Zientziak	43%	59%	49%	58%	62%	54%	68%	62%

Iturria: Unibasq-ek osatua 2018, 2019, 2020, 2021, 2022, 2023, 2024 eta 2025eko deialdietako datuekin.

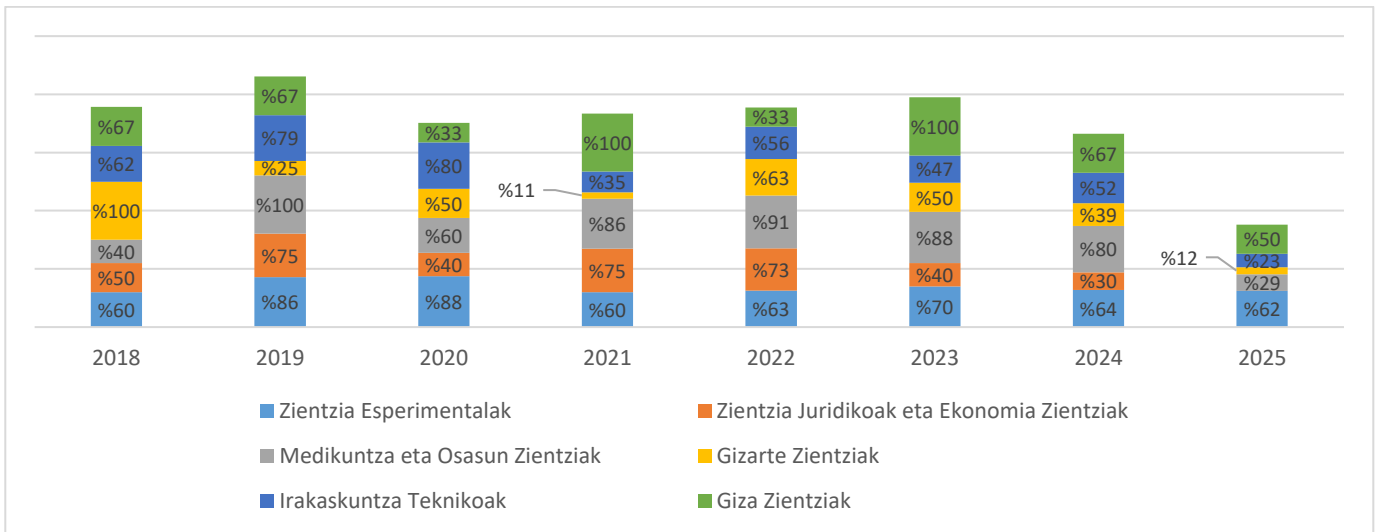
2. Grafikoa: Ikerketa irakaslea figuraren aldeko eraitzen ehunekoen bilakaera (2018-2025)



	Ikerketa Irakaslea - Aldeko emaitzak							
	2018	2019	2020	2021	2022	2023	2024	2025
Zientzia Esperimentalak	%83	%50	%20	%0	%0	%60	%40	%60
Zientzia Juridikoak eta Ekonomia Zientziak	%100	-	%0	-	%0	-	%0	-
Medikuntza eta Osasun Zientziak	%17	-	%0	%0	%50	%33	%40	%50
Gizarte Zientziak	%67	%0	-	%0	-	-	%50	-
Irakaskuntza Teknikoak	%25	%75	%50	%50	%0	%0	%0	%50
Giza Zientziak	%25	%0	%0	%0	%33	%100	%33	%100

Iturria: Unibasq-ek osatua 2018, 2019, 2020, 2021, 2022, 2023, 2024 eta 2025eko deialdietako datuekin.

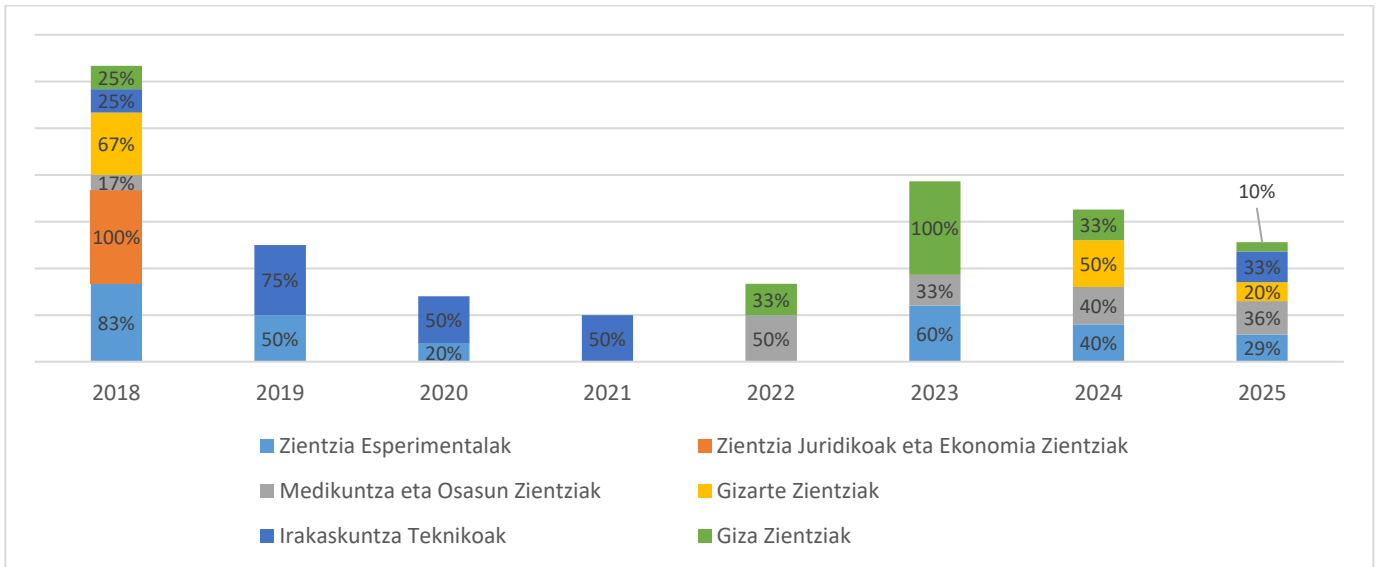
3. Grafikoa: Irakasle osoa figuraren aldeko emaitzen ehunekoen bilakaera (2018-2025)



	Irakasle Osoa - Aldeko emaitzak							
	2018	2019	2020	2021	2022	2023	2024	2025
Zientzia Esperimentalak	%60	%86	%88	%60	%63	%70	%64	%62
Zientzia Juridikoak eta Ekonomia Zientziak	%50	%75	%40	%75	%73	%40	%30	%0
Medikuntza eta Osasun Zientziak	%40	%100	%60	%86	%91	%88	%80	%29
Gizarte Zientziak	%100	%25	%50	%11	%63	%50	%39	%12
Irakaskuntza Teknikoak	%62	%79	%80	%35	%56	%47	%52	%23
Giza Zientziak	%67	%67	%33	%100	%33	%100	%67	%50

Iturria: Unibasq-ek osatua 2018, 2019, 2020, 2021, 2022, 2023, 2024 eta 2025eko deialdietako datuekin.

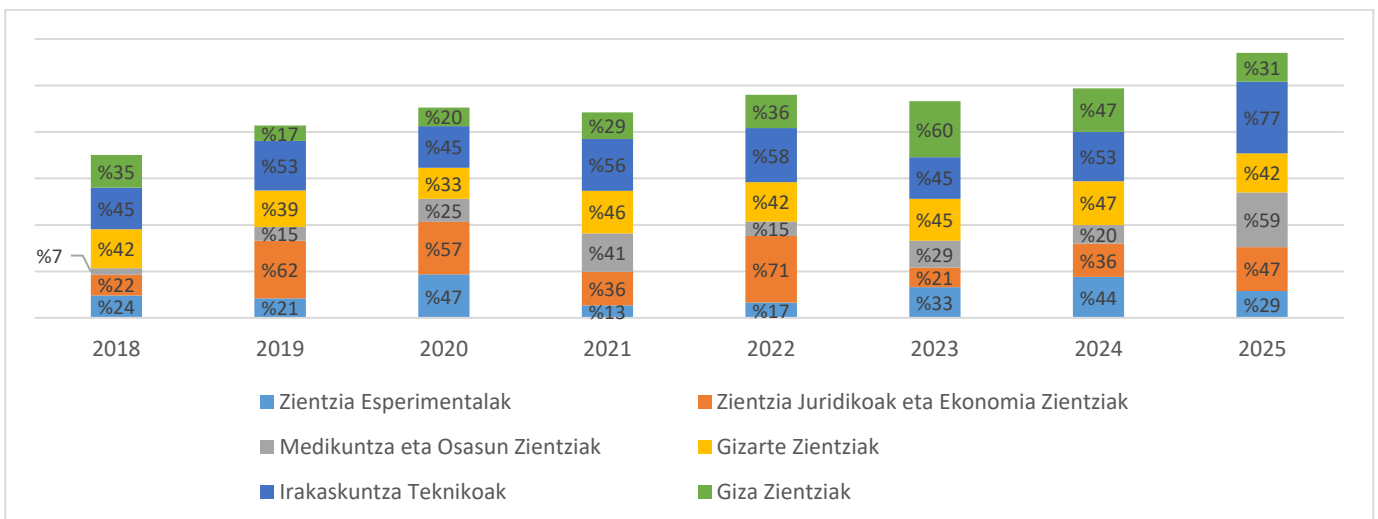
4. Grafikoa: Doktore tituludun ikertzailea figuraren aldeko emaitzen ehunekoen bilakaera (2018-2025)



	Doktore tituludun ikertzailea - Aldeko emaitzak							
	2018	2019	2020	2021	2022	2023	2024	2025
Zientzia Esperimentalak	%83	%50	%20	%0	%0	%60	%40	%29
Zientzia Juridikoak eta Ekonomia Zientziak	%100	-	%0	-	%0	-	%0	%0
Medikuntza eta Osasun Zientziak	%17	-	%0	%0	%50	%33	%40	%36
Gizarte Zientziak	%67	%0	0%	%0	-	-	%50	%20
Irakaskuntza Teknikoak	%25	%75	%50	%50	%0	%0	%0	%33
Giza Zientziak	%25	%0	%0	%0	%33	%100	%33	%10

Iturria: Unibasq-ek osatua 2018, 2019, 2020, 2021, 2022, 2023, 2024 eta 2025eko deialdietako datuekin.

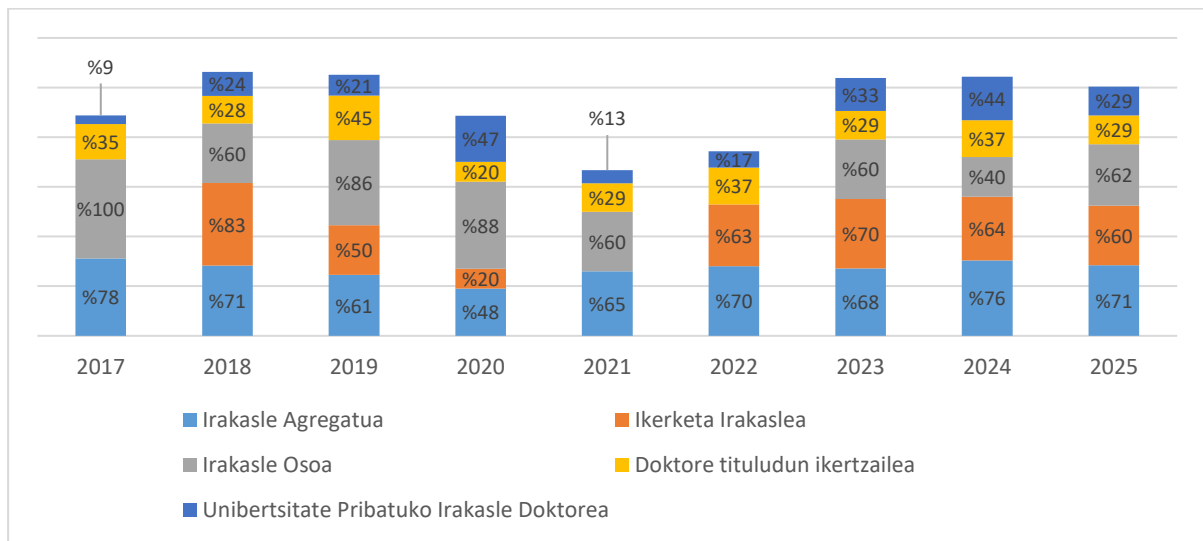
5. Grafikoa: Unibertsitate pribatuko irakasle doktorea figuraren aldeko emaitzen ehunekoen bilakaera (2018-2025)



	Unibertsitate pribatuko irakaslea - Aldeko emaitzak							
	2018	2019	2020	2021	2022	2023	2024	2025
Zientzia Esperimentalak	%24	%21	%47	%13	%17	%33	%44	%29
Zientzia Juridikoak eta Ekonomia Zientziak	%22	%62	%57	%36	%71	%21	%36	%47
Medikuntza eta Osasun Zientziak	%7	%15	%25	%41	%15	%29	%20	%59
Gizarte Zientziak	%42	%39	%33	%46	%42	%45	%47	%42
Irakaskuntza Teknikoak	%45	%53	%45	%56	%58	%45	%53	%77
Giza Zientziak	%35	%17	%20	%29	%36	%60	%47	%31

Iturria: Unibasq-ek osatua 2018, 2019, 2020, 2021, 2022, 2023, 2024 eta 2025eko deialdietako datuekin.

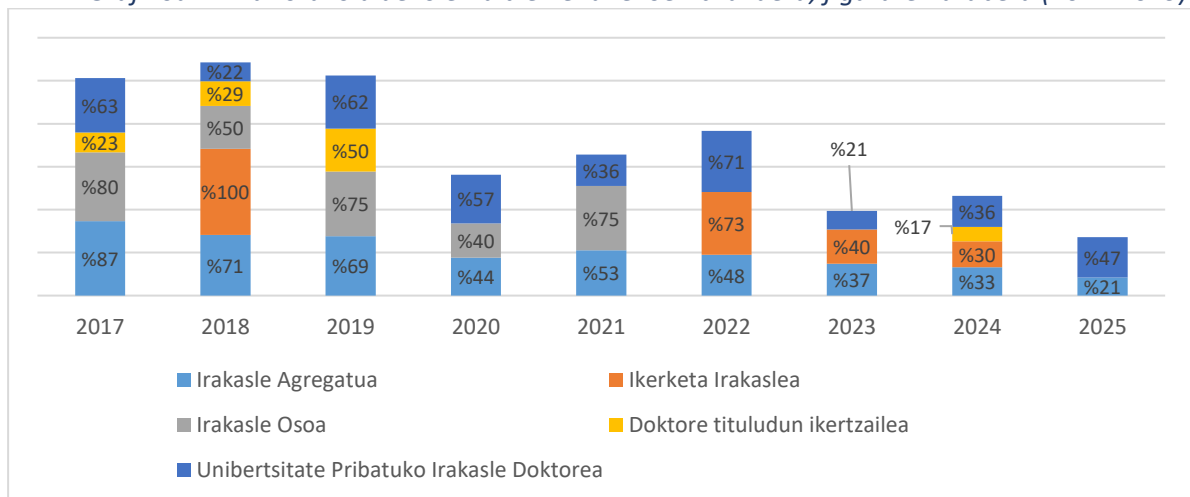
6. Grafikoa: ZE arlorako aldeko emaitzen ehunekoaren bilakaera, figuraren arabera (2017-2025)



	Zientzia Esperimentalak - Aldeko emaitzak									
	2017	2018	2019	2020	2021	2022	2023	2024	2025	
Irakasle Agregatua	%78	%71	%61	%48	%65	%70	%68	%76	%71	
Ikerketa Irakaslea	-	%83	%50	%20	%0	%63	%70	%64	%60	
Irakasle Osoa	%100	%60	%86	%88	%60	%0	%60	%40	%62	
Doktore tituludun ikertzailea	%35	%28	%45	%20	%29	%37	%29	%37	%29	
Unibertsitate Pribatuko Irakasle Doktorea	%9	%24	%21	%47	%13	%17	%33	%44	%29	

Iturria: Unibasq-ek osatua 2017, 2018, 2019, 2020, 2021, 2022, 2023, 2024 eta 2025eko deialdietako datuekin.

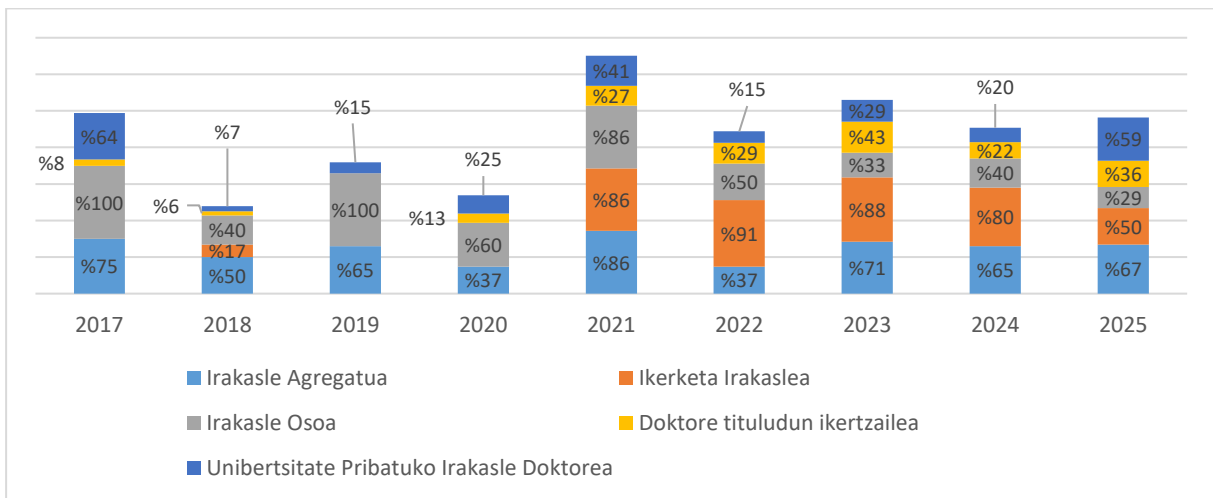
7. Grafikoa: LEZ arlorako aldeko emaitzen ehunekoaren bilakaera, figuraren arabera (2017-2025)



	Zientzia Juridikoen eta Ekonomia Zientziak - Aldeko emaitzak									
	2017	2018	2019	2020	2021	2022	2023	2024	2025	
Irakasle Agregatua	%87	%71	%69	%44	%53	%48	%37	%33	%21	
Ikerketa Irakaslea	-	%100	-	%0	-	%73	%40	%30	-	
Irakasle Osoa	%80	%50	%75	%40	%75	%0	-	%0	%0	
Doktore tituludun ikertzailea	%23	%29	%50	%0	%0	%0	%0	%17	%0	
Unibertsitate Pribatuko Irakasle Doktorea	%63	%22	%62	%57	%36	%71	%21	%36	%47	

Iturria: Unibasq-ek osatua 2017, 2018, 2019, 2020, 2021, 2022, 2023, 2024 eta 2025eko deialdietako datuekin.

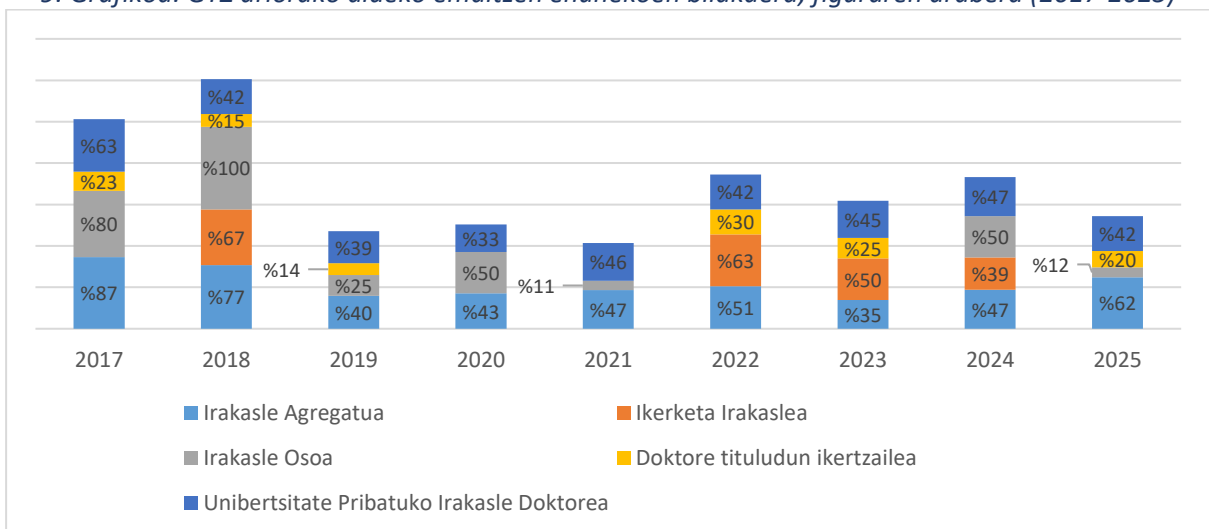
8. Grafikoa: MOZ arlorako aldeko emaitzen ehunekoen bilakaera, figuraren arabera (2017-2025)



	Medikuntza eta Osasun Zientziak - Aldeko emaitzak									
	2017	2018	2019	2020	2021	2022	2023	2024	2025	
Irakasle Agregatua	%75	%50	%65	%37	%86	%37	%71	%65	%67	
Ikerketa Irakaslea	-	%17	-	%0	%86	%91	%88	%80	%50	
Irakasle Osoa	%100	%40	%100	%60	%86	%50	%33	%40	%29	
Doktore tituludun ikertzailea	%8	%6	%0	%13	%27	%29	%43	%22	%36	
Unibertsitate Pribatuko Irakasle Doktorea	%64	%7	%15	%25	%41	%15	%29	%20	%59	

Iturria: Unibasq-ek osatua 2017, 2018, 2019, 2020, 2021, 2022, 2023, 2024 eta 2025eko deialdietako datuekin.

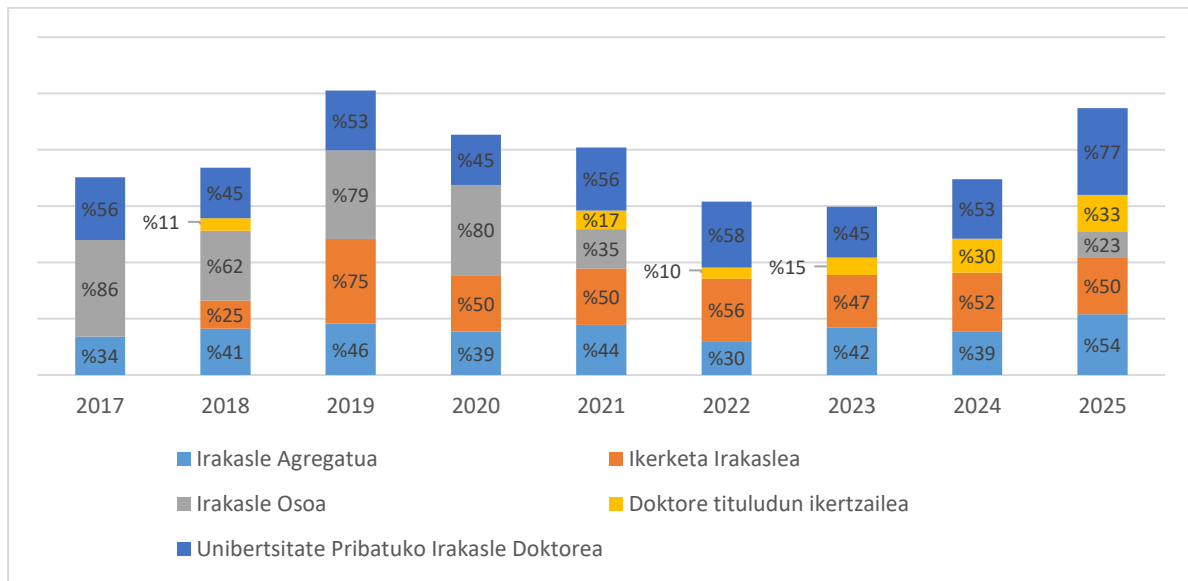
9. Grafikoa: GTZ arlorako aldeko emaitzen ehunekoen bilakaera, figuraren arabera (2017-2025)



	Gizarte Zientziak - Aldeko emaitzak									
	2017	2018	2019	2020	2021	2022	2023	2024	2025	
Irakasle Agregatua	%87	%77	%40	%43	%47	%51	%35	%47	%62	
Ikerketa Irakaslea	-	%67	%0	-	-	%63	%50	%39	-	
Irakasle Osoa	%80	%100	%25	%50	%11	-	%0	%50	%12	
Doktore tituludun ikertzailea	%23	%15	%14	%0	-	%30	%25	%0	%20	
Unibertsitate Pribatuko Irakasle Doktorea	%63	%42	%39	%33	%46	%42	%45	%47	%42	

Iturria: Unibasq-ek osatua 2017, 2018, 2019, 2020, 2021, 2022, 2023, 2024 eta 2025eko deialdietako datuekin.

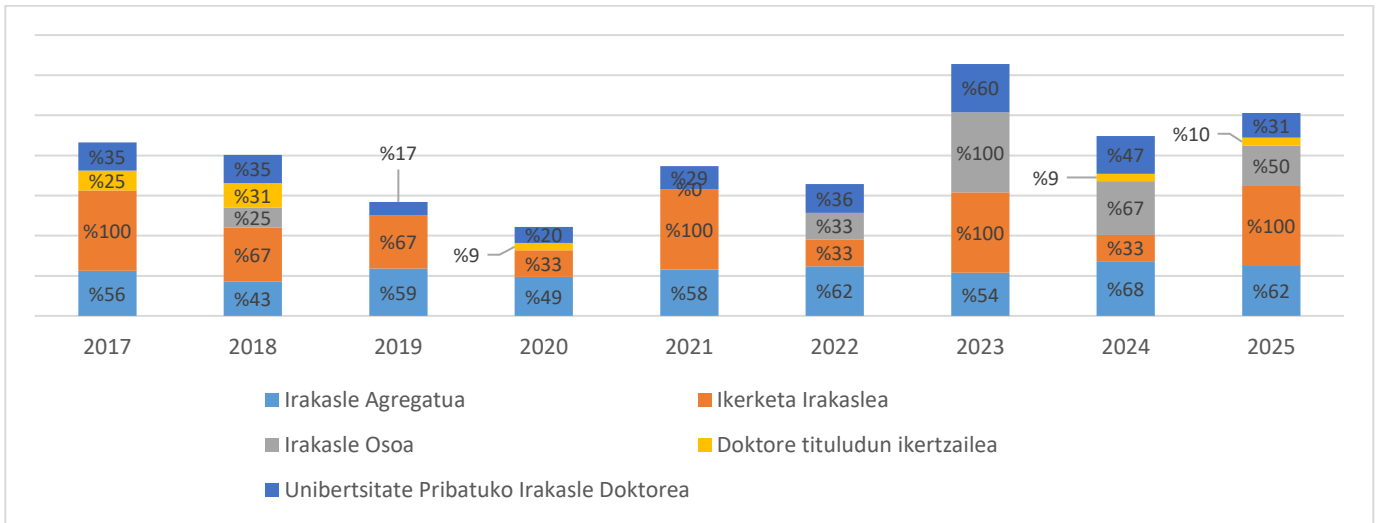
10. Grafikoa: IT arlorako aldeko emaitzen ehunekoen bilakaera, figuraren arabera (2017-2025)



	Gizarte Zientziak - Aldeko emaitzak									
	2017	2018	2019	2020	2021	2022	2023	2024	2025	
Irakasle Agregatua	%34	%41	%46	%39	%44	%30	%42	%39	%54	
Ikerketa Irakaslea	-	%25	%75	%50	%50	%56	%47	%52	%50	
Irakasle Osoa	%86	%62	%79	%80	%35	%0	%0	%0	%23	
Doktore tituludun ikertzailea	%0	%11	%0	%0	%17	%10	%15	%30	%33	
Unibertsitate Pribatuko Irakasle Doktorea	%56	%45	%53	%45	%56	%58	%45	%53	%77	

Iturria: Unibasq-ek osatua 2017, 2018, 2019, 2020, 2021, 2022, 2023, 2024 eta 2025eko deialdietako datuekin.

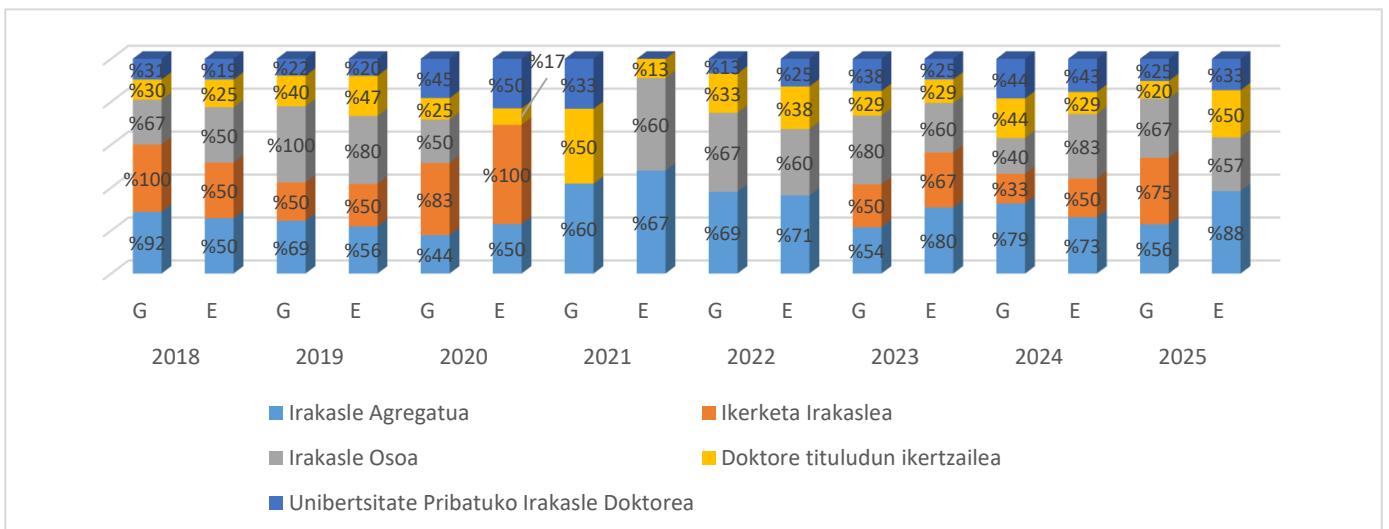
11. Grafikoa: GZ arlorako aldeko emaitzen ehunekoen bilakaera, figuraren arabera (2017-2025)



	Giza Zientziak - Aldeko emaitzak									
	2017	2018	2019	2020	2021	2022	2023	2024	2025	
Irakasle Agregatua	56%	43%	59%	49%	58%	62%	54%	68%	62%	
Ikerketa Irakaslea	100%	67%	67%	33%	100%	33%	100%	33%	100%	
Irakasle Osoa	-	25%	0%	0%	0%	33%	100%	67%	50%	
Doktore tituludun ikertzailea	25%	31%	0%	9%	0%	0%	0%	9%	10%	
Unibertsitate Pribatuko Irakasle Doktorea	35%	35%	17%	20%	29%	36%	60%	47%	31%	

Iturria: Unibasq-ek osatua 2017, 2018, 2019, 2020, 2021, 2022, 2023., 2024 eta 2025eko deialdietako datuekin.

12. Grafikoa: ZE arlorako aldeko emaitzen ehunekoen bilakaera, figuraren eta sexuaren arabera (2018-2025)

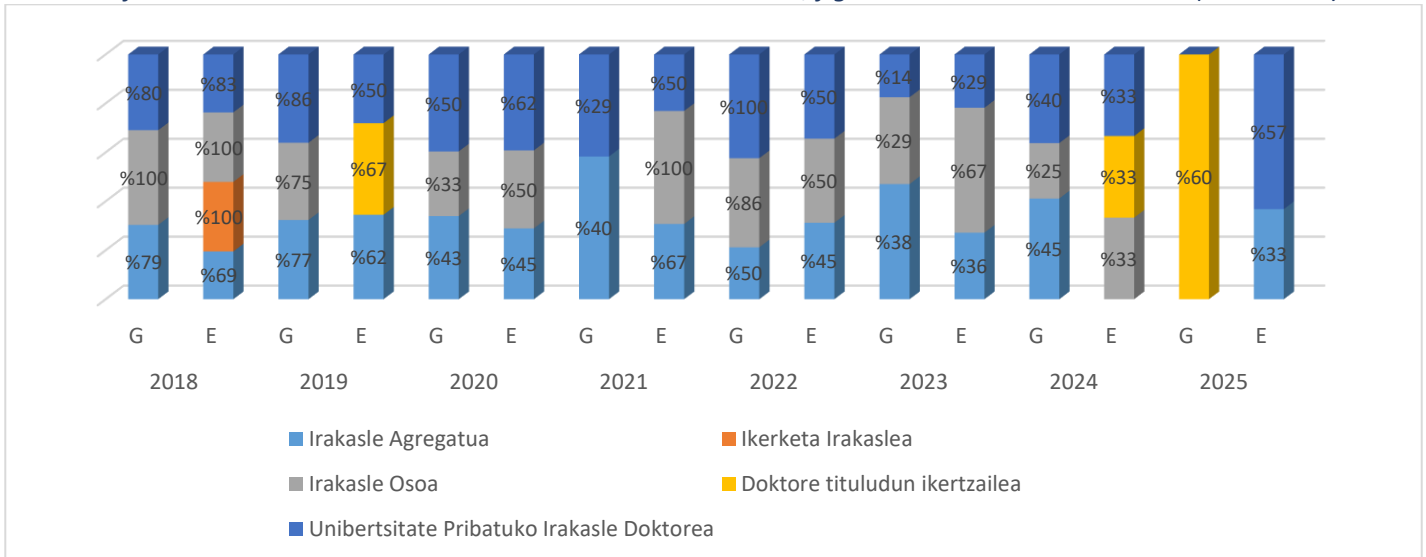


Iturria: Unibasq-ek osatua 2018, 2019, 2020, 2021, 2022, 2023, 2024 eta 2025eko deialdietako datuekin.

	Zientzia Esperimentalak - Aldeko emaitzak							
	2018		2019		2020		2021	
	G	E	G	E	G	E	G	E
Irakasle Agregatua	%92	%50	%69	%56	%44	%50	%60	%67
Ikerketa Irakaslea	%100	%50	%50	%50	%83	%100	%0	%0
Irakasle Osoa	%67	%50	%100	%80	%50	%0	%0	%60
Doktore tituludun ikertzailea	%30	%25	%40	%47	%25	%17	%50	%13
Unibertsitate Pribatuko Irakasle Doktorea	%31	%19	%22	%20	%45	%50	%33	%0

	Zientzia Esperimentalak - Aldeko emaitzak							
	2022		2023		2024		2025	
	G	E	G	E	G	E	G	E
Irakasle Agregatua	%69	%71	%54	%80	%79	%73	%56	%88
Ikerketa Irakaslea	-	-	%50	%67	%33	%50	%75	%0
Irakasle Osoa	%67	%60	%80	%60	%40	%83	%67	%57
Doktore tituludun ikertzailea	%33	%38	%29	%29	%44	%29	%20	%50
Unibertsitate Pribatuko Irakasle Doktorea	%13	%25	%38	%25	%44	%43	%25	%33

13. Grafikoa: LEZ arlorako aldeko emaitzen ehunekoaren bilakaera, figuraren eta sexuaren arabera (2018-2025)

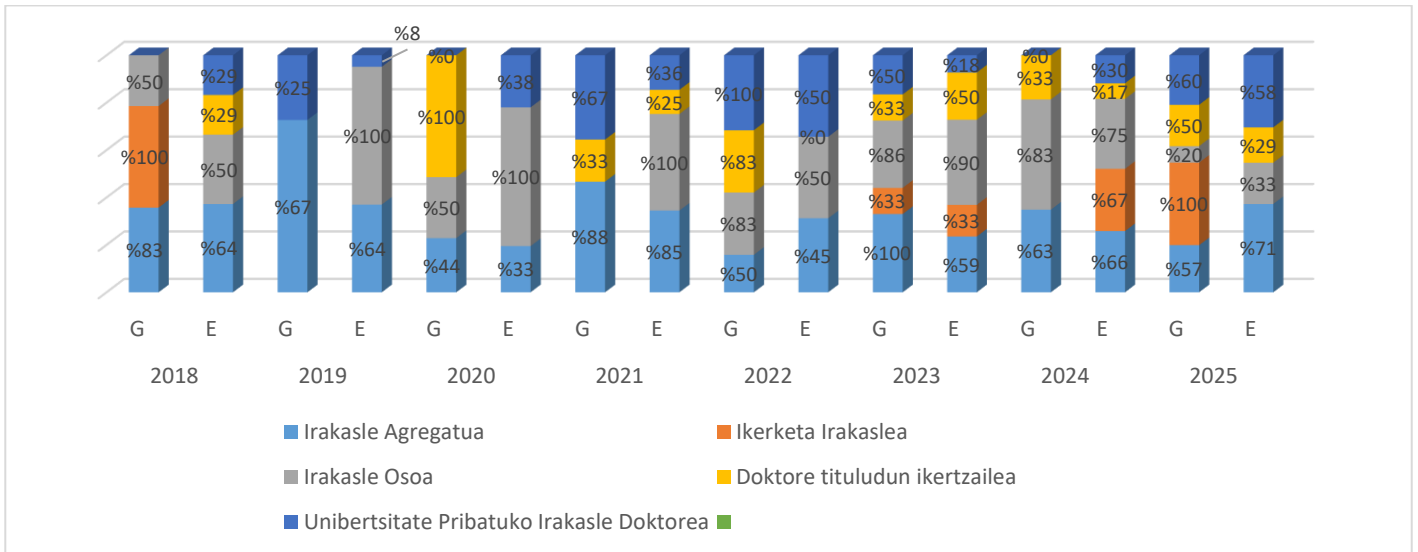


	Zientzia Juridikoak eta Ekonomia Zientziak - Aldeko emaitzak							
	2018		2019		2020		2021	
	G	E	G	E	G	E	G	E
Irakasle Agregatua	%79	%69	%77	%62	%43	%45	%40	%67
Ikerketa Irakaslea	-	%100	-	-	%0	-	-	-
Irakasle Osoa	%100	%100	%75	-	%33	%50	-	%100
Doktore tituludun ikertzailea	%0	%0	%0	%67	%0	%0	%0	%0
Unibertsitate Pribatuko Irakasle Doktorea	%80	%83	%86	%50	%50	%62	%29	%50

	Zientzia Juridikoak eta Ekonomia Zientziak - Aldeko emaitzak							
	2022		2023		2024		2025	
	G	E	G	E	G	E	G	E
Irakasle Agregatua	%50	%45	%38	%36	%45	%0	%0	%33
Ikerketa Irakaslea	-	-	-	-	%0	%0	-	-
Irakasle Osoa	%86	%50	%29	%67	%25	%33	%0	%0
Doktore tituludun ikertzailea	-	-	-	-	%0	%33	%60	%0
Unibertsitate Pribatuko Irakasle Doktorea	%100	%50	%14	%29	%40	%33	%0	%57

Iturria: Unibasq-ek osatua 2018, 2019, 2020, 2021, 2022, 2023, 2024 eta 2025eko deialdiaren datuekin.

14. Grafikoa: MOZ arlorako aldeko emaitzen ehunekoen bilakaera, figuraren eta sexuaren arabera (2018-2025)

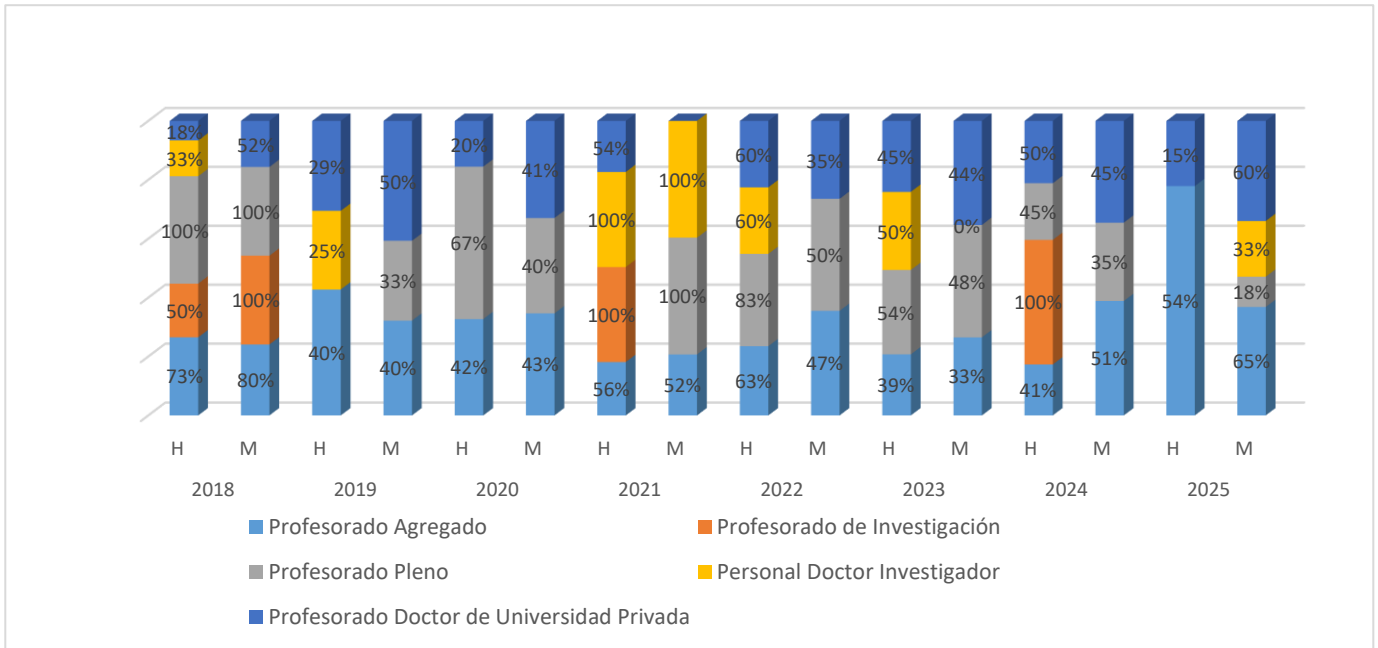


Medikuntza eta Osasun Zientziak - Aldeko emaitzak								
	2018		2019		2020		2021	
	G	E	G	E	G	E	G	E
Irakasle Agregatua	83%	64%	67%	64%	44%	33%	88%	85%
Ikerketa Irakaslea	100%	-	-	-	-	0%	-	-
Irakasle Osoa	50%	50%	-	100%	50%	100%	0%	100%
Doktore tituludun ikertzailea	-	29%	0%	0%	100%	0%	33%	25%
Unibertsitate Pribatuko Irakasle Doktorea	0%	29%	25%	8%	0%	38%	67%	36%

Medikuntza eta Osasun Zientziak - Aldeko emaitzak								
	2022		2023		2024		2025	
	G	E	G	E	G	E	G	E
Irakasle Agregatua	50%	45%	100%	59%	63%	66%	57%	71%
Ikerketa Irakaslea	-	-	33%	33%	0%	67%	100%	0%
Irakasle Osoa	83%	50%	86%	90%	83%	75%	20%	33%
Doktore tituludun ikertzailea	83%	-	33%	50%	33%	17%	50%	29%
Unibertsitate Pribatuko Irakasle Doktorea	100%	50%	50%	18%	0%	30%	60%	58%

Iturria: Unibasq-ek osatua 2018, 2019, 2020, 2021, 2022, 2023, 2024 eta 2025eko deialdietako datuekin.

15. Grafikoa: GTZ arlorako aldeko emaitzen ehuneko bilakaera, figuraren eta sexuaren arabera (2018-2025)

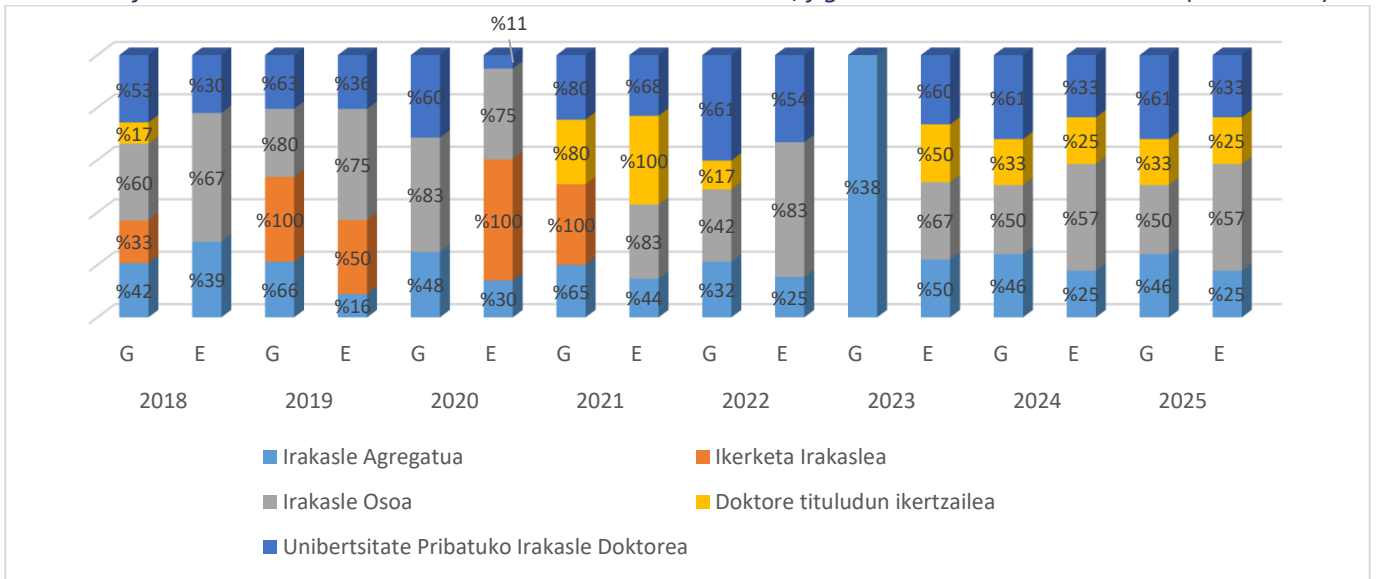


Iturria: Unibasq-ek osatua 2018, 2019, 2020, 2021, 2022, 2023, 2024 eta 2025eko deialdietako datuekin.

	Gizarte Zientziak - Aldeko emaitzak							
	2018		2019		2020		2021	
	G	E	G	E	G	E	G	E
Irakasle Agregatua	%73	%80	%40	%40	%42	%43	%56	%52
Ikerketa Irakaslea	%50	%100	-	%0	-	-	%100	-
Irakasle Osoa	%100	%100	%0	%33	%67	%40	%0	%100
Doktore tituludun ikertzailea	%33	%0	%25	%0	%0	%0	%100	%100
Unibertsitate Pribatuko Irakasle Doktorea	%18	%52	%29	%50	%20	%41	%54	%0

	Gizarte Zientziak - Aldeko emaitzak							
	2022		2023		2024		2025	
	G	E	G	E	G	E	G	E
Irakasle Agregatua	%63	%47	%39	%33	%41	%51	%54	%65
Ikerketa Irakaslea	-	-	-	-	%100	%0	-	-
Irakasle Osoa	%83	%50	%54	%48	%45	%35	%0	%18
Doktore tituludun ikertzailea	%60	%0	%50	%0	%0	%0	%0	%33
Unibertsitate Pribatuko Irakasle Doktorea	%60	%35	%45	%44	%50	%45	%15	%60

16. Grafikoa: IT arlorako aldeko emaitzen ehunekoen bilakaera, figuraren eta sexuaren arabera (2018-2025)

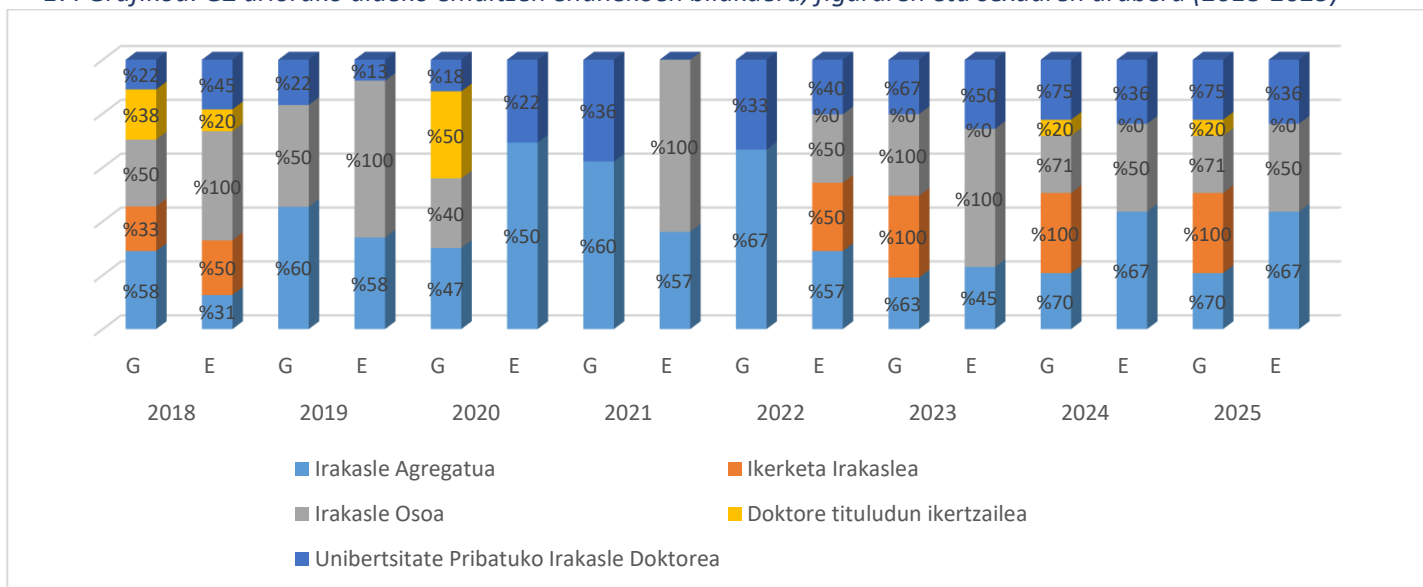


Iturria: Unibasq-ek osatua 2018, 2019, 2020, 2021, 2022, 2023, 2024 eta 2025eko deialdietako datuekin.

	Irakaskuntza Teknikoak - Aldeko emaitzak							
	2018		2019		2020		2021	
	G	E	G	E	G	E	G	E
Irakasle Agregatua	42%	39%	66%	16%	48%	30%	65%	44%
Ikerketa Irakaslea	33%	0%	100%	50%	0%	100%	100%	-
Irakasle Osoa	60%	67%	80%	75%	83%	75%	60%	83%
Doktore tituludun ikertzailea	17%	0%	0%	0%	0%	0%	80%	100%
Unibertsitate Pribatuko Irakasle Doktorea	53%	30%	63%	36%	60%	11%	80%	68%

	Irakaskuntza Teknikoak - Aldeko emaitzak							
	2022		2023		2024		2025	
	G	E	G	E	G	E	G	E
Irakasle Agregatua	32%	25%	38%	50%	46%	25%	46%	25%
Ikerketa Irakaslea	-	-	-	0%	0%	-	0%	-
Irakasle Osoa	42%	83%	-	67%	50%	57%	50%	57%
Doktore tituludun ikertzailea	17%	0%	-	50%	33%	25%	33%	25%
Unibertsitate Pribatuko Irakasle Doktorea	61%	54%	-	60%	61%	33%	61%	33%

17. Grafikoa: GZ arlorako aldeko emaitzen ehunekoen bilakaera, figuraren eta sexuaren arabera (2018-2025)



	Giza Zientziak - Aldeko emaitzak							
	2018		2019		2020		2021	
	G	E	G	E	G	E	G	E
Irakasle Agregatua	%58	%31	%60	%58	%47	%50	%60	%57
Ikerketa Irakaslea	%33	%50	%0	-	%0	-	%0	-
Irakasle Osoa	%50	%100	%50	%100	%40	%0	%0	%100
Doktore tituludun ikertzailea	%38	%20	%0	%0	%50	%0	%0	%0
Unibertsitate Pribatuko Irakasle Doktorea	%22	%45	%22	%13	%18	%22	%36	%0

	Giza Zientziak - Aldeko emaitzak							
	2022		2023		2024		2025	
	G	E	G	E	G	E	G	E
Irakasle Agregatua	%67	%57	%63	%45	%70	%67	%70	%67
Ikerketa Irakaslea	%0	%50	%100	-	%100	%0	%100	%0
Irakasle Osoa	%0	%50	%100	%100	%71	%50	%71	%50
Doktore tituludun ikertzailea	%0	%0	%0	%0	%20	%0	%20	%0
Unibertsitate Pribatuko Irakasle Doktorea	%33	%40	%67	%50	%75	%36	%75	%36

Iturria: Unibasq-ek osatua 2018, 2019, 2020, 2021, 2022, 2023, 2024 eta 2025eko deialdietako datuekin.

4. 2025eko deiladiako errekurtsioak

Deialdi honetan 60 berraztertze errekurtsio aurkeztu dira; 18. taulan errekurtsio horien jakintza-arloen arabera banaketa jasotzen da.

18. Taula : Ebaluatutako errekurtsioen banaketa, guztira eta ehunekotan, jakintza-arloaren arabera

	ZE		LEZ		MOZ		GTZ		IT		GZ		Guztira	
1	% 2	9	% 15	8	%13	26	% 43	9	% 15	7	% 12	60	% 100	

Iturria: Unibasq-ek osatua, 2025eko deialdiko datuekin.

Sei errekurtsu onartu dira jakintza-arlo desberdinetan; lau irakasle agregatu figurarako eta bi irakasle osoa figurarako, hain zuzen ere.

19. Taula: Aldeko emaitzak, jakintza-arloaren eta figuraren arabera

	ZE		LEZ		MOZ		GTZ		IT		GZ	
	Ald.	Aur.	Ald.	Aur.	Ald.	Aur.	Ald.	Aur.	Ald.	Aur.	Ald.	Aur.
Irakasle Agregatua	-	-	3	1	0	1	1	3	0	3	0	3
Irakasle Osoa	-	-	0	4	1	5	0	16	0	5	1	2
Ikerketa Irakaslea	-	1	-	-	-	-	-	-	0	1	-	-
Doktore Tituludun Ikertzailea	-	-	-	-	-	-	-	-	-	-	-	-
Uni. Pribatuko Irakasle Doktorea	-	-	0	1	0	1	0	6	-	-	0	1
Guztira	0	1	3	6	1	7	1	25	0	9	1	6

Iturria: Unibasq-ek osatua, 2025eko deialdiko datuekin.